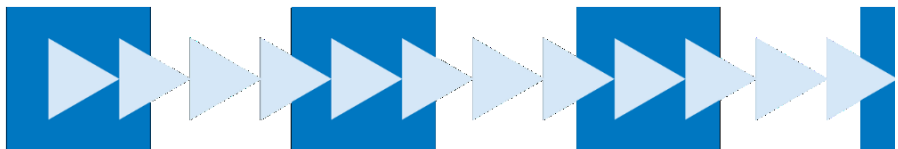




TRANSPORDIAMET



Juhend

Teekasutustasu infosüsteemi juhend menetlejale

TRANSPORDIAMET 2024

TEEKASUTUSTASU INFOSÜSTEEMI JUHEND MENETLEJALE

OT_034_K1_J4_r1

Kinnitamine: 07.03.2024 nr 1.1-1/24/35

Koostaja: Martin Tubalkain

1/13

SISUKORD

1.	ISETEENINDUS	2
1.1.	Iseteenindusse sisenemine	2
2.	„KONTROLL“ MENÜÜ	3
2.1.	Kontroll menüü „Kontroll“ väljade täitmine	3
2.2.	Kontroll „Kõik piletid“ menüü	5
2.3.	Pileti staatuste tähendused	6
3.	„KASUTAJAD“ MENÜÜ	7
3.1.	Kasutajate haldus	7
3.1.1.	„Kasutaja ülevaade“ väljade tähendused	7
3.2.	Kasutaja lisamine	8
3.2.1.	Kasutaja kasutusõiguste määramine	9
3.3.	Kasutaja kasutusõiguste vaatamine ja muutmine	11
3.3.1.	Kasutaja parooli muutmine	11
3.3.2.	Kasutaja kasutusõiguste peatamine või taastamine	13

TEEKASUTUSTASU INFOSÜSTEEMI JUHEND MENETLEJALE

OT_034_K1_J4_r1

Kinnitamine: 07.03.2024 nr 1.1-1/24/35

Koostaja: Martin Tubalkain

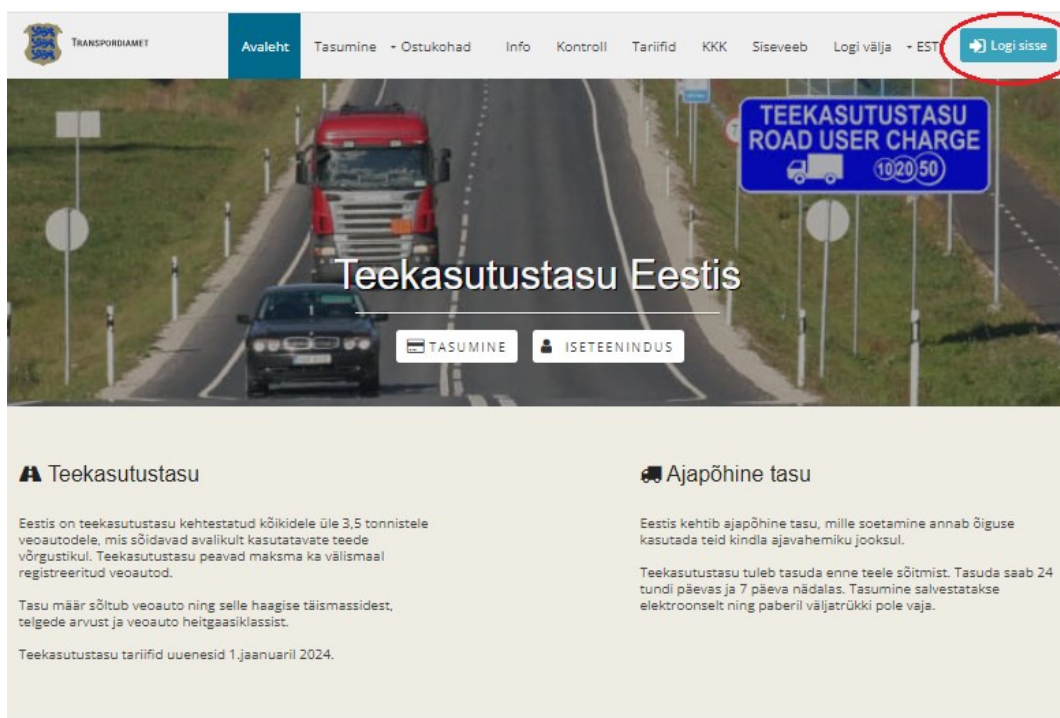
2/13

1. ISETEENINDUS

Menetleja – Maksu- ja Tolliameti või Politsei- ja Piirivalveameti töötaja, kes kasutab keskkonda teekasutustasu järelevalve teostamiseks.

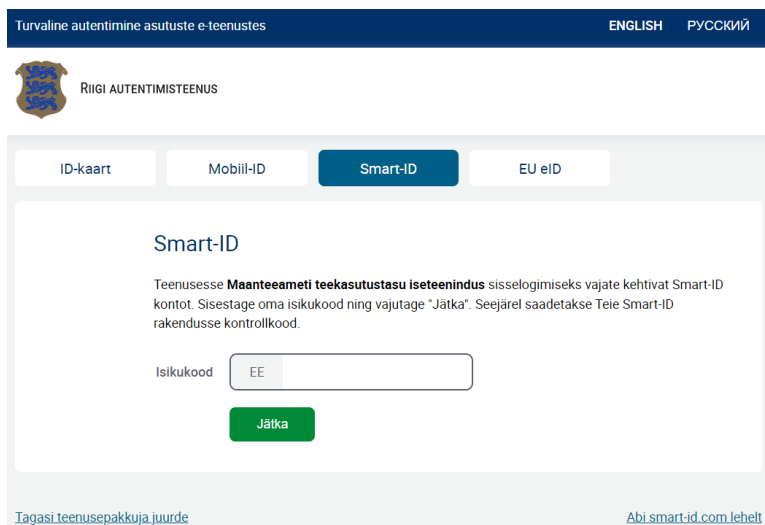
1.1. Iseteenindusse sisenemine

Iseteenindusse sisselogimine toimub www.teetasu.ee avalehelt “Logi sisse” nupust.



Joonis 1

Seejärel suunatakse kasutaja TARA autentimiskeskonda (joonis 2). TARA autentimiskeskonnas saab tuvastada ennast ID.kaardi, Mobiil-ID või Smart-ID teel.



Joonis 2

Juhul, kui sisselogimise õigused on loodud kasutaja nime ja parooliga, siis saab siseneda keskkonda www.teetasu.ee/login veebiaadressilt (joonis 3).

TEEKASUTUSTASU INFOSÜSTEEMI JUHEND MENETLEJALE

OT_034_K1_J4_r1

Kinnitamine: 07.03.2024 nr 1.1-1/24/35

Koostaja: Martin Tubalkain

3/13

 **TRANSPORDIAMET**

[Avaleht](#) [Tasumine](#) [Ostukohad](#) [Info](#) [Kontroll](#) [Tariifid](#) [KKK](#) [EST](#) [Logi sisse](#)

Sisene keskkonda


Kasutajatunnus

Parool

[Sisenen](#)

Joonis 3

Pärast sisselogimist kuvatakse kasutajale tema rolli vaade ja rolliga kaasnevad õigused (joonis 4).


 **TRANSPORDIAMET**

[Avaleht](#)

[Martin Tubalkain\(Menetleja\)](#) [Kõrtingid](#) [EST](#)

[Kontroll](#) [Kasutajad](#)

Avaleht

 **Menetleja**
PPA töötaja, kes tegeleb teekasutustasu trahvide mentimisega.


[Kontroll](#) [Kasutajad](#)

Joonis 4

2. „KONTROLL“ MENÜÜ

„Kontroll“ rippmenüüst saab valida kahe vaate vahel (joonis 5):

- Kontroll – kuvatakse hetkel kehtivate ja tulevikus kehtima hakkavate teekasutustasude tasumise ülevaade.
- Kõik piletid – Kuvatakse kõikide teekasutustasude makseajalugu

 **TRANSPORDIAMET**

[Avaleht](#) [Menetleja](#) [Kontroll](#)

[Martin Tubalkain\(Menetleja\)](#) [Kõrtingid](#) [EST](#)

[Kontroll](#) [Kasutajad](#)

Kontroll

Sõiduki registreerimise riik

Registreerimismärk

Kontrollimise aeg

Päring tehakse selle ajahetke andmete pealt

[Otsi](#)

Info

Siin saab kontrollida, kas sõiduki eest on teekasutustasu tasutud. Selleks tuleb sisestada riik, kus sõiduk on registreeritud, ning sõiduki registreerimismärk.

Kontrolli tulemusena saab teada:

- kas sõiduki teekasutustasu on hetkel tasutud;
- milliste tuleviku ajavahemike kohta on sõiduki teekasutustasu veel tasutud.

Lisaks saab infot ka tariifi mõjutavate andmete kohta (täismass, heitgaasiklass, telgede arv). Kuvatakse samad andmed, mis esitati sõiduki eest tasumisel. Kontroll ei anna infot mineviku tasumiste kohta.

[Kontroll](#)
[Kõik piletid](#)

Joonis 5

2.1. Kontroll menüü „Kontroll“ väljade täitmine

„Kontroll“ vahelehel on võimalik tuvastada, kas sõidukil on kehtiv teekasutustasu olemas. Kontroll annab hetkel kehtivate ja tulevikus kehtima hakkavate teekasutustasude kohta vastuse.

TEEKASUTUSTASU INFOSÜSTEEMI JUHEND MENETLEJALE

OT_034_K1_J4_r1

Kinnitamine: 07.03.2024 nr 1.1-1/24/35

Koostaja: Martin Tubalkain

4/13

TRANSPORDIAMET

Kontroll - Kasutajad

Avaldus / Menetleja / Kontroll

Kontroll

Sõiduki registreerimise riik

Registreerimismärk

Kontrollimise aeg

pp.kk.aaaa tt:mm

Päring tehakse selle ajahetke andmete pealt

Otsi

Info

Siin saab kontrollida, kas sõiduki eest on teekasutustasu tasutud. Selleks tuleb sisestada riik, kus sõiduk on registreeritud, ning sõiduki registreerimismärk.

Kontrolli tulemusena saab teada:

- kas sõiduki teekasutustasu on hetkel tasutud;
- milliste tuleviku ajavahemike kohta on sõiduki teekasutustasu veel tasutud.

Lisaks saab infot ka tariifi mõjutavate andmete kohta (täismass, heitgaasiklass, telgede arv). Kuvatakse samad andmed, mis esitati sõiduki eest tasumisel. Kontrolli ei anna infot mineviku tasumiste kohta.

Joonis 6

Andmeväli	Selgitus
Sõiduki registreerimise riik	välja täitmine ei ole kohustuslik. Väljale märgitakse sõiduki registreerimise riik.
Registreerimismärk	Välja täitmine ei ole kohustuslik. Väljale sisestatakse aeg, mis ajast alates teekasutustasu tasumisi otsima hakatakse
Kontrollimise aeg	Välja täitmine ei ole kohustuslik. Väljale sisestatakse aeg, mis ajast alates teekasutustasu tasumisi otsima hakatakse.

- Kehtiva teekasutustasu korral kuvatakse rohelise kirjana et teekasutustasu on tasutud ja tabelis kuvatakse teekasutustasu kehtivusperiood.

Kontroll

Sõiduki registreerimise riik

Registreerimismärk

Otsi

Sõiduki **868TNC** kontroll



Teekasutustasu hetkel (02.04.2020 19:15) tasutud.

Hetkel kehtivad ja tulevikuks tasutud ajavahemikud:

Riik	Algus	Lõpp	Täismass	Heitgaasiklass	Telgede arv
Eesti	02.04.2020 16:11	03.04.2020 16:10	Üle 12000	EURO VI ja vähem saastavad	4 ja rohkem

Joonis 7

- Puuduva teekasutustasu korral kuvatakse punasena teavitust, et teekasutustasu on tasumata ja tulevikus tasutud ajavahemikud puuduvad

Kontroll

Sõiduki registreerimise riik

Registreerimismärk

Otsi

Sõiduki **270BDS** kontroll

Teekasutustasu hetkel (02.04.2020 19:05) tasumata.

Hetkel kehtivad ja tulevikuks tasutud ajavahemikud: Puuduvad

Joonis 8

TEEKASUTUSTASU INFOSÜSTEEMI JUHEND MENETLEJALE

OT_034_K1_J4_r1

Kinnitamine: 07.03.2024 nr 1.1-1/24/35

Koostaja: Martin Tubalkain

5/13

- Tulevikus kehtima hakkava teekasutustasu korral ehk kui teekasutustasu jõustumise aeg on hilisem kui hetkel kehtiv kontrollimise kellaaeg, siis punasena kuvatakse teade, et teekasutustasu on kontrollimise hetkel tasumata (sulgudes on kontrollimise kuupäev ja kellaaeg), kuid tabelis on toodud tulevikus kehtima hakkav teekasutustasu.

Kontroll

Sõiduki registreerimise riik

Registreerimismärk

249THY

Otsi

Sõiduki 249THY kontroll



Teekasutustasu hetkel (02.04.2020 19:03) tasumata.


Hetkel kehtivad ja tulevikuks tasutud ajavahemikud:

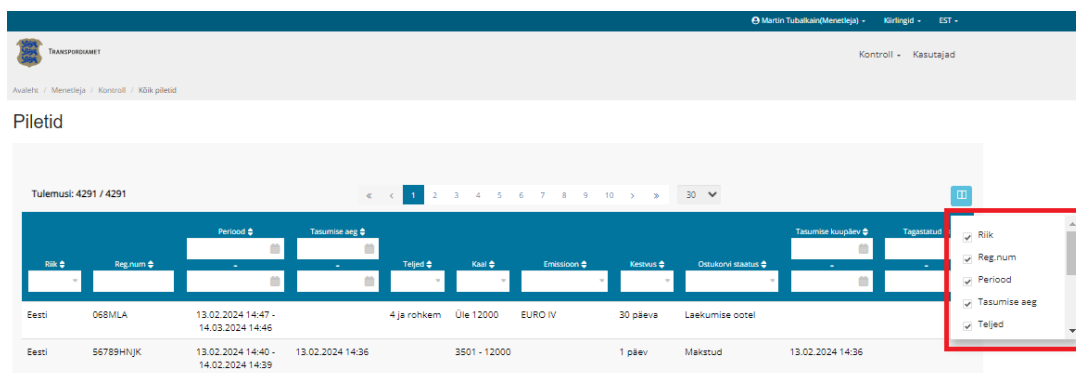
Riik	Algus	Lõpp	Täismass	Heitgaasiklass	Telgede arv
Eesti	03.04.2020 12:04	04.04.2020 12:03	Üle 12000	EURO 0	4 ja rohkem

Joonis 9

2.2. Kontroll „Kõik piletid“ menüü

Kõik piletid menüüs kuvatakse sõidukite kõik tasumised. Vaikimisi on alati kuvatud põhilised väljad.

Otsinguvälju on võimalik laiendada või vähendada ikoonilt , tehes linnukesega valiku, milliseid välju kuvatakse ja milliseid mitte.



Joonis 10

Andmeväli	Selgitus
Riik	Asukoha riik, mis teekasutustasu ostmisel valiti
Reg.num	Sõiduki registreerimisnumber, mis teekasutustasu ostmisel sisestati
Periood	Kuvatakse teekasutustasu kehtivuse aeg
Tasumise aeg	Kuvatakse teekasutustasu tasumise aeg
Teljed	Kuvatakse teekasutustasu ostmisel valitud telgede arv
Kaal	Kuvatakse teekasutustasu ostmisel valitud sõiduki täismass
Emissioon	Kuvatakse teekasutustasu ostmisel valitud sõiduki heitgaasiklass
Kestvus	Kuvatakse ostetud teekasutustasu periood päevades
Ostukorvi staatus	Vt. punkti 2.3.
Tasumise kuupäev	Aeg, millal teekasutustasu tasuti
Tagastatud	Kuvatakse teekasutustasu tagastused.

TEEKASUTUSTASU INFOSÜSTEEMI JUHEND MENETLEJALE

OT_034_K1_J4_r1

Kinnitamine: 07.03.2024 nr 1.1-1/24/35

Koostaja: Martin Tubalkain

6/13

2.3. Pileti staatuste tähendused

Ostukorvi staatused on alati „Ostukorvide ülevaate“ lehel kajastatud. Staatuse põhjal saab tuvastada ostukorvi hetkeseisu (joonis 11).

Riik	Reg.num	Periood	Tasumise aeg	Teijed	Kaal	Emissioon	Kestvus	Ostukorvi staatus
Eesti	068MLA	13.02.2024 14:47 - 14.03.2024 14:46		4 ja rohkem	Üle 12000	EURO IV	30 päeva	Arve-makseteade tühistatud
Eesti	56789HNJK	13.02.2024 14:40 - 14.02.2024 14:39	13.02.2024 14:36		3501 - 12000		1 päev	Ebaõnnestunud
Eesti	6578908Hj	13.02.2024 14:40 - 14.02.2024 14:39			3501 - 12000		1 päev	Katkestatud
Eesti	068MLA	13.02.2024 14:01 -		4 ja rohkem	Üle 12000	EURO IV	1 päev	Laekumise ootel

Joonis 11

Andmeväli	Selgitus
Arve-makseteade tühistatud	Arve-makseteade staatus tekib siis, kui arve tasumiseks mõeldud tähtaeg on läbi või teekasutustasu teenusejuht on selle tühistanud.
Ebaõnnestunud	Tekib ebaõnnestunud pangalingimakse korral.
Katkestatud	Tekib siis kui teekasutustasu ostja on tasumisel vajutanud „Loobun tellimusest“ nuppu.
Laekumise ootel	Tekib siis kui teekasutustasu tasumisviisik on valitud arvega tasumine ja arve on kontrollimise hetkel tasumata.
Makstud	Tekib siis, kui nõude tasumine on õnnestunud.
Ootel	Tekib siis, kui piletid on lisatud ostukorvi ja on alustatud pangalingi makset.
Osaliselt tagastatud	Tekib siis, kui ostukorvis on mitu sõidukit ja üks ostukorvis olev teekasutustasu on tagastatud või tagastatud on osa teekasutustasu summast.
Ostukorv tühistatud	Tekib siis, kui teenusepakkuja on tasutud ostukorvi tühistanud.
Poleli	Tekib siis, kui ostja on sõidukid ostukorvi lisanud ja vajutanud tasumise nuppu.
Tagastatud	Tekib siis, kui ostukorvis olev teekasutustasu või tasud on täies ulatuses tagastatud.
Tasumine tühistatud	tekib siis kui maksemoodul on makse kutsunud tagasi

TEEKASUTUSTASU INFOSÜSTEEMI JUHEND MENETLEJALE

OT_034_K1_J4_r1

Kinnitamine: 07.03.2024 nr 1.1-1/24/35

Koostaja: Martin Tubalkain

7/13


3. „KASUTAJAD“ MENÜÜ

„Kasutajad“ menüüs saab lisada ja hallata kasutajate õigusi.

Joonis 12

3.1. Kasutajate haldus

„Kasutajate ülevaade“ lehel kuvatakse kõik kasutajad kellele on loodud teekasutustasu infosüsteemi kasutajakonto. Vaikimisi on alati kuvatud põhilised väljad. Otsinguvälju on võimalik laiendada või

vähendada ikoonilt , tehes linnukesega valiku, milliseid välju kuvatakse ja milliseid mitte (joonis 13).

Joonis 13

3.1.1. „Kasutaja ülevaade“ väljade tähendused

Andmeväli	Selgitus
Kasutajanimi	Kui teekasutustasu infosüsteemi on loodud kasutajanime põhjal, siis kuvatakse antud väljal kasutajanimi
Isikukood	Kuvatakse siis, kui ligipääs on võimaldatud TARA autentimisteenuse kaudu
E-post	E-postiaadress millele saadetakse konto aktiveerimise või paroolimuutmise teavitus
Staatus	Kasutaja konto staatus. Aktiivse konto korral on kuvatud kirje „Lubatud“, kui kaustaja õigused on keelatud, siis on kuvatud kirje „Peatatud“
Viimane sisselogimine	Kuvatakse kasutaja viimane sisselogimise sessioon

TEEKASUTUSTASU INFOSÜSTEEMI JUHEND MENETLEJALE

OT_034_K1_J4_r1

Kinnitamine: 07.03.2024 nr 1.1-1/24/35

Koostaja: Martin Tubalkain

8/13

3.2. Kasutaja lisamine

Uus kasutaja lisatakse nupust „Lisa kasutaja“ (joonis 14).

The screenshot shows the 'Kasutajate ülevaade' (User Overview) page. At the top right, there is a button labeled 'Lisa kasutaja' (Add user) which is highlighted with a red rectangle. Below the header, there is a table of users with columns for 'Kasutajanimi', 'Isikukood', 'E-post', 'Staat', and 'Viimane sisselogimine'. Two users are listed: one with ID 49108276031 and another with ID 39610072750. Each user entry has a 'Detailid' button next to it.

Joonis 14

Isikustamata kasutajakonto andmeväljad

Isikustamata kasutaja õigused antakse siis, kui teekasutustasu infosüsteemi sisse logimine toimub kasutajanime ja parooliga. Selleks tuleb vahelehel „Kasutaja lisamine“ teha valik „Isikustamata“ (joonis 15)

The screenshot shows the 'Kasutaja lisamine' (Add user) form. The 'Kasutaja tüüp' (User type) section has two radio buttons: 'Isikustatud' (Anonymized) and 'Isikustamata' (Not anonymized). The 'Isikustamata' option is selected. Below this, there are input fields for 'Kasutajanimi', 'E-post', 'Eesnimi', and 'Perekonnanimi'. There is also a section for 'Kasutaja grupid' (User groups) with checkboxes for 'Peakasutaja' (checked) and 'Menetleja' (unchecked). At the bottom, there are 'Salvesta' (Save) and 'Katkesta' (Cancel) buttons.

Joonis 15

Andmeväli	Selgitus
Kasutajanimi	Antud väljalt luuakse kasutajale kasutaja nimi, mida hiljem muuta ei ole võimalik
E-post	E-postiaadress millele saadetakse konto aktiveerimise või paroolimuutmise teavitus
Eesnimi	Teekasutustasu infosüsteemi kasutaja eesnimi
Perekonnanimi	Teekasutustasu infosüsteemi kasutaja perekonnanimi
Kasutajagrupid	Määratakse teenusepakkuja kasutaja kasutusõigused

Isikustamata kasutajakonto õiguste määramine

Kasutajate õiguste määramine on toodud punktis 3.2.1.

Isikustatud kasutajakonto vormistamine

Isikustatud kasutajaõigused antakse siis, kui teekasutustasu infosüsteemi sisse logimine toimub TARA autentimisteenuse kaudu (joonis 17).

Joonis 16

Andmeväli	Selgitus
Isikukood	Isikukoodiga antakse õigused teekasutustasu infosüsteemi sisselogimiseks TARA autentimisteenuse kaudu.
E-post	E-postiaadress millele saadetakse konto aktiveerimise teavitus
Eesnimi	Teekasutustasu infosüsteemi kasutaja eesnimi
Perekonnanimi	Teekasutustasu infosüsteemi kasutaja perekonnanimi
Kasutajagrupid	Määratakse teenusepakkuja kasutaja kasutusõigused

3.2.1. Kasutaja kasutusõiguste määramine

Kasutajale peab olema määratud vähemalt üks õigus teekasutustasu infosüsteemi kasutamiseks. Kui üks õiguse liik võimaldatud, tuleb konto lisamine kinnitada nupust “Salvesta” joonisel 17.

TEEKASUTUSTASU INFOSÜSTEEMI JUHEND MENETLEJALE

OT_034_K1_J4_r1

Kinnitamine: 07.03.2024 nr 1.1-1/24/35

Koostaja: Martin Tubalkain

10/13

Joonis 17

Pärast kasutusõiguste andmist edastatakse kasutaja e-postiaadressile (aadress, mis on sisestatud E-post väljale) konto aktiveerimise link. Link on aktiivne 24 tundi. Kui 24 tunni jooksul kontot ei aktiveerita, siis hiljem saab käsitsi saata kontoaktiveerimise lingi „Muuda parool“ nupust vt. punkti 3.3.1.

- Kasutaja grupid rollid

Andmeväli	Selgitus
Peakasutaja	kuvatakse menüüd „Kontroll“ ja „Kasutajad“. Peakasutaja saab lisada uusi kasutajaid ja omab ülevaadet kõikidest vormistatud teekasutustasudest.
Menetleja	Kuvatakse menüü „Kontroll“. Saab kontrollida teekasutustasu tasumisi

TEEKASUTUSTASU INFOSÜSTEEMI JUHEND MENETLEJALE

OT_034_K1_J4_r1

Kinnitamine: 07.03.2024 nr 1.1-1/24/35

Koostaja: Martin Tubalkain

11/13

3.3. Kasutaja kasutusõiguste vaatamine ja muutmine

Kasutusõigusi saab vaatamine ja muutmine toimub nupust „Detailid“ (joonis 18).

The screenshot shows the 'Kasutajate ülevaade' (User Overview) page. At the top, there's a header with the user's name 'Martin Tubalkain(Menetleja)' and navigation links. Below the header, there's a search bar and a table of users. The table has columns for 'Kasutajanimi', 'Isikukood', 'E-post', 'Status', and 'Viimane sisselogimine'. A 'Detailid' button is highlighted in red for the user with ID 49108276031.

Kasutajanimi	Isikukood	E-post	Status	Viimane sisselogimine
	49108276031		Lubatud	08.01.2024 16:17
	39610072750		Lubatud	

Joonis 18

Detailid nupust avanevad kasutaja detailne vaade. Joonisel 20 olevas vaates saab lisada, hallata ja muuta kasutajaga seotud õigusi v.a õigused, mille väljad on hallid. Kasutaja lisamine ja kasutajate õiguste tähendused on kirjeldatud punktis 3.2.

The screenshot shows the 'Kasutaja detailid' (User Details) form. It contains fields for 'Kasutaja tüüp', 'Isikustatud', 'Isikustamata', 'Kasutajanimi', 'E-post', 'Eesnimi', 'Perekonnanimi', 'Status', 'Viimane sisselogimine', 'Viimane paroolivahetus', 'Parooli vahetuse "tokeni" aeg', and 'Kasutaja grupid'. A 'Muuda parool' button is highlighted in red.

Kasutaja tüüp	Isikustatud	Isikustamata	Kasutajanimi	E-post	Eesnimi	Perekonnanimi	Status	Viimane sisselogimine	Viimane paroolivahetus	Parooli vahetuse "tokeni" aeg	Kasutaja grupid
			Saimapuu2	siima.tiitus@date.ee	Saima	Puu	Lubatud			29.12.2021 14:46	Peakasutaja Menetleja

Joonis 19

3.3.1. Kasutaja parooli muutmine

„Kasutajad“ menüüs nupust „Detailid“ avaneb „Kasutaja detailid“ vaade (Joonis 21). Parooli muutmise tuleb kinnitada nupust „Muuda parool“. Kasutajale edastatakse parooli muutmise teade

TEEKASUTUSTASU INFOSÜSTEEMI JUHEND MENETLEJALE

OT_034_K1_J4_r1

Kinnitamine: 07.03.2024 nr 1.1-1/24/35

Koostaja: Martin Tubalkain

12/13

tema E-posti aadressile, mi on „Kasutaja detailid“ E-post andmeväljale sisestatud. E-postile saadetud link on aktiivne 24 tundi. Kui 24 tunni jooksul parooli ei muudeta, tuleb edastada parooli muutmise teavitus uuesti.

Kasutaja detailid

Kasutaja tüüp

☐ Isikustatud
☒ Isikustamata

Kasutajanimi

Saimapuu2

E-post

siima.tiitus@datee.ee

Eesnimi

Saima

Perekonnanimi

Puu

Staatus

Lubatud

Viimane sisselogimine

Viimane paroolivahetus

Parooli vahetuse "tokeni" aeg

29.12.2021 14:46

Kasutaja grupid

Peakasutaja ☒

Menetleja ☒

Salvesta muudatused

Peata kasutaja

Muuda parool

Sulge

Joonis 20

3.3.2. Kasutaja kasutusõiguste peatamine või taastamine

Kui isiku kasutusõigused on vaja peatada või taastada, tuleb esmalt avada isiku kasutaja õigused (vt punkti 3.3.) ja teha järgnev valik:

- Kasutusõiguste peatamiseks valida „Peata kasutaja“

The screenshot shows the 'Kasutaja detailid' form. It contains fields for user type (Isikustatud, Isikustamata), last name (Kasutajanimi), email (E-post), first name (Eesnimi), surname (Perekonnanimi), status (Staatus), last login (Viimane sisselogimine), last password change (Viimane paroolivahetus), password change time (Parooli vahetuse "tokeni" aeg), and user groups (Kasutaja grupid). The 'Peata kasutaja' button is highlighted with a red box.

Joonis 21

- Kasutaja õiguste taastamisel valida „Luba kasutaja“.

The screenshot shows the 'Kasutaja detailid' form. It contains fields for user type (Isikustatud, Isikustamata), last name (Kasutajanimi), email (E-post), first name (Eesnimi), surname (Perekonnanimi), status (Staatus), last login (Viimane sisselogimine), last password change (Viimane paroolivahetus), password change time (Parooli vahetuse "tokeni" aeg), and user groups (Kasutaja grupid). The 'Luba kasutaja' button is highlighted with a red box.

Joonis 22